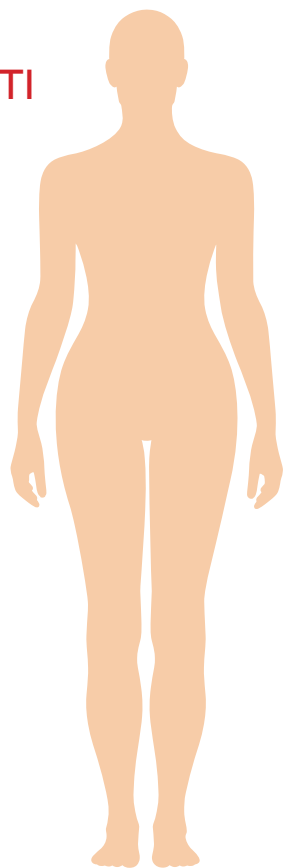


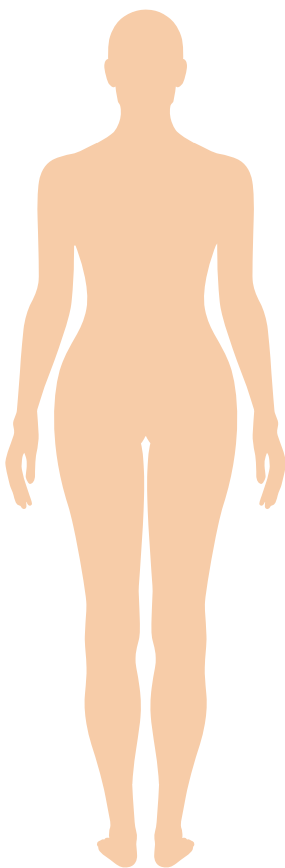
DEPILAZIONE: 2 giorni prima dell'intervento con crema depilatoria

- test crema depilatoria
 no rasoio

DAVANTI



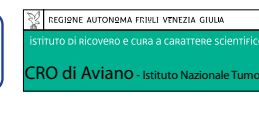
DIETRO



CROinforma è la collana di informazione divulgativa del Centro di Riferimento Oncologico di Aviano, rivolta a pazienti e cittadini. Tratta argomenti inerenti alla ricerca, prevenzione, cura dei tumori.

Prevede tre sezioni Piccole Guide, Pieghevoli, Atti.

Si articola in diverse serie: **LA RICERCA CHE CURA**; **INFORMAZIONI SCIENTIFICHE**; **PERCORSI DI CURA**; **ISTRUZIONI ALL'USO DI...**; **AREA GIOVANI**; **CIEFV INFORMAZIONE SUL FARMACO**



© Centro di Riferimento Oncologico di Aviano IRCCS - Istituto Nazionale Tumori Resp. Scientifico collana *CROinforma*: Silvia Franceschi (Direttore Scientifico CRO)
Coordinamento editoriale e di redazione: Emanuela Ferrarin, Chiara Cipolat Mis (Biblioteca CRO)

Revisione del testo: Emanuela Ferrarin, Chiara Cipolat Mis (Biblioteca CRO)

Conforme ai requisiti di ETHIC per la valutazione della comprensibilità, trasparenza e appropriatezza

Grafica e impaginazione: Nancy Michilin (Direzione Scientifica - Biblioteca CRO)

Immagini: © CRO Aviano; © Shutterstock

Progetto informativo della Direzione Generale/Sanitaria

Questo pieghevole è stato ristampato nel mese di gennaio 2021.

Stampato su carta FSC MIX CREDIT presso Arti Grafiche CM Prata di Pordenone.

Contatti

Ufficio Pre-Ricoveri
valchir@cro.it



Il Day Surgery in chirurgia, ginecologia e senologia

INFORMAZIONI PER I PAZIENTI



Personale infermieristico Pre-Ricoveri

Infermiere di Senologia: 0434 659304-113

Ufficio programmazione: 0434 659685

0434 659224 dalle 9.00 alle 11.00

Degenze chirurgiche: 0434 659038

Ambulatorio ginecologico: 0434 659373 dalle 9.00 alle 11.00

Degenze senologiche: 0434 659038

Annotazioni

LINFOSCAN

Direttore Dipartimento Chirurgico: Dott. S. Massarut


Testi di
Sonja Cedrone, Direttore delle professioni sanitarie
Paola Fedele, Coordinatore degli Ambulatori del Dip. Chirurgico
Francesca Busetto, Coordinatore Unità di Direzione Sanitaria
Gruppo infermieristico Prericovero Chirurgico e Degenza Chirurgica

Gentile Signora, Gentile Signore,

in questo pieghevole troverà le indicazioni per il Suo ricovero presso il Day Surgery del Dipartimento Chirurgico

Cosa deve fare prima del ricovero in Day Surgery

- togliere lo smalto o il gel ricostruttivo dalle unghie
- togliere eventuali piercing e gioielli
- depilare la zona dell'intervento (come da schema)
- fare la doccia (al mattino)
- togliere le lenti a contatto
- non mettere trucco, gel e lacca per capelli, creme e profumi



È importante che si astenga dal fumo

Cosa deve fare il giorno del ricovero in Day Surgery

il giorno _____

alle ore 7.00 del mattino
a digiuno dalla mezzanotte
del giorno prima.

La mattina dell'intervento, può prendere
le medicine con poca acqua.

Lei sale al:

- 4° piano sala d'attesa

Si accomoda in sala d'attesa attende la chiamata con le iniziali del suo nome e l'anno di nascita dall'infermiere del reparto.

Per essere ricoverata in:

- Chirurgia
- Senologia
- Ginecologia

La richiesta del medico NON serve.

Cosa deve portare

Il giorno del ricovero Lei deve portare:

- la tessera sanitaria
- il documento d'identità
- le medicine che prende con le istruzioni per prenderle
- abbigliamento comodo e vestaglia
- ciabatte, no infradito
- il contenitore se ha delle protesi dentarie

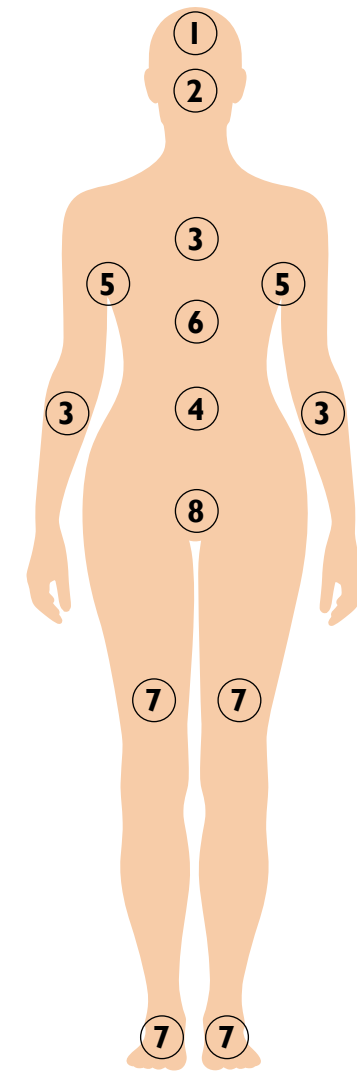
Eviti di portare denaro e oggetti di valore.

Quando verrà dimesso non potrà guidare.
Alla dimissione è necessaria la presenza
di un accompagnatore.



Se il giorno prima ha sintomi influenzali come febbre, tosse, raffreddore o diarrea, telefoni ai numeri indicati nei contatti.

- 1 CAPELLI
- 2 VISO NASO ORECCHIE
- 3 TRONCO BRACCIA
- 4 ADDOME OMBELICO
- 5 ASCELLE
- 6 SOLCO MAMMARIO E PIEGHE DELLA PELLE
- 7 GAMBE PIEDI
- 8 AREA GENITALE



INDICAZIONI per la doccia

Nell'esecuzione del **lavaggio**, procedere dalla zona più pulita alla più sporca secondo la sequenza descritta.

Al termine del lavaggio effettuare il risciacquo e RIPETERE tutta la procedura.

Asciugarsi a partire dalla testa fino ai piedi utilizzando asciugamani puliti.

Al termine dell'asciugatura indossare indumenti o camice puliti.